

## Проверка схемы сертификата

В связи с завершением использования сертификатов по ГОСТ Р 34.10-2001 доступ к функциональности ИС Портала ЭДО с 01.01.2020 будет осуществляться с использованием сертификатов по ГОСТ Р 34.10-2012.

Для проверки схемы сертификата: ГОСТ-2001 или ГОСТ-2012, следует открыть приложение КриптоПро CSP, для этого нажать кнопку «Пуск» → выбрать «Все программы» → «КРИПТО-ПРО» → «КриптоПро CSP» (Рисунок 1).

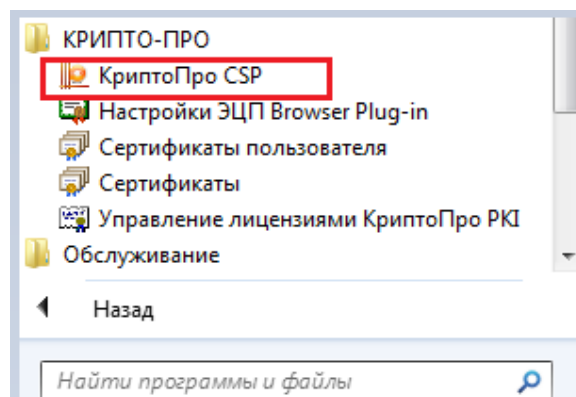


Рисунок 1 КриптоПро CSP

В открывшемся окне, перейти по следующему пути: Вкладка «Сервис» → Посмотреть сертификаты в контейнере → Обзор → Выбрать контейнер и нажать «ОК» → Далее → Отобразится окно «Сертификат для просмотра» (Рисунок 2).

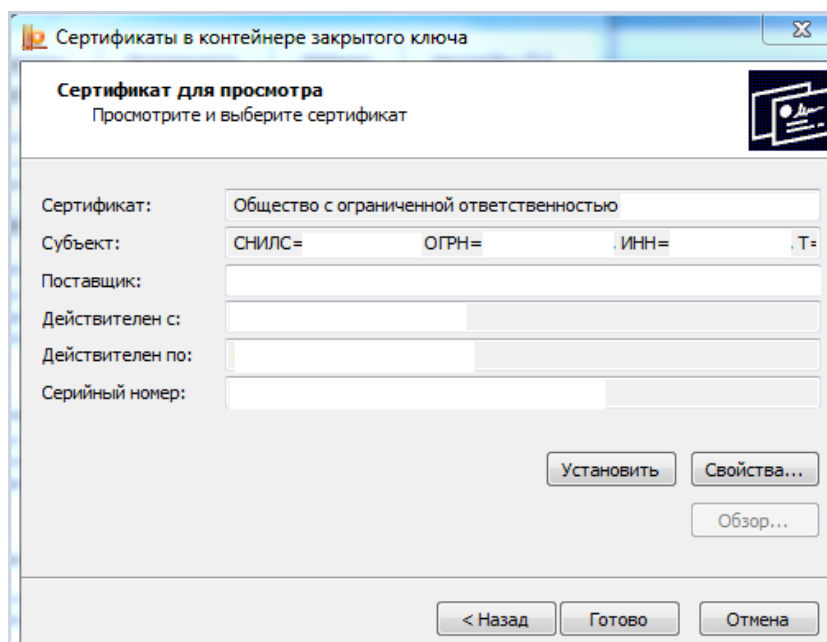
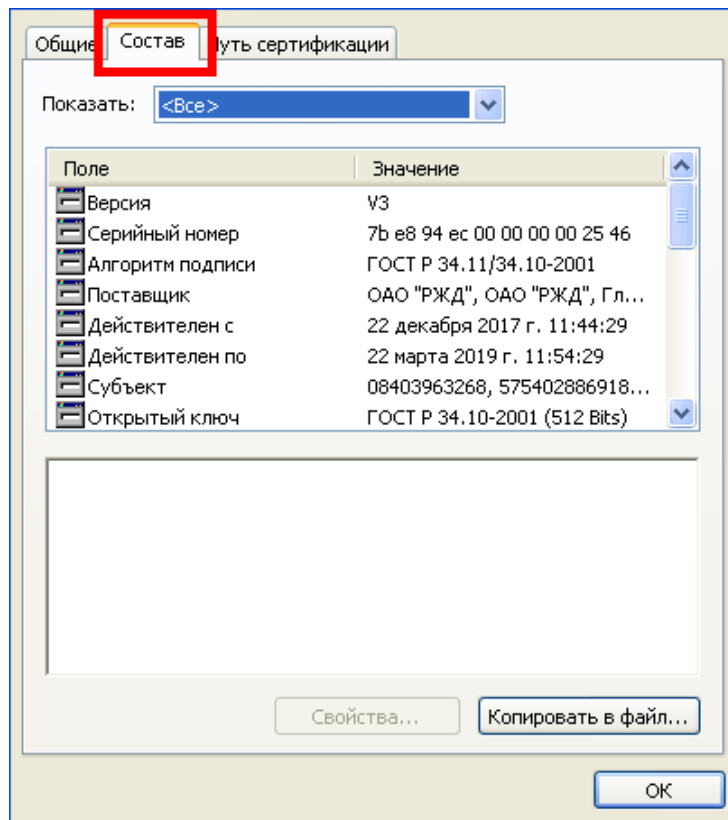


Рисунок 2 Сертификат для просмотра

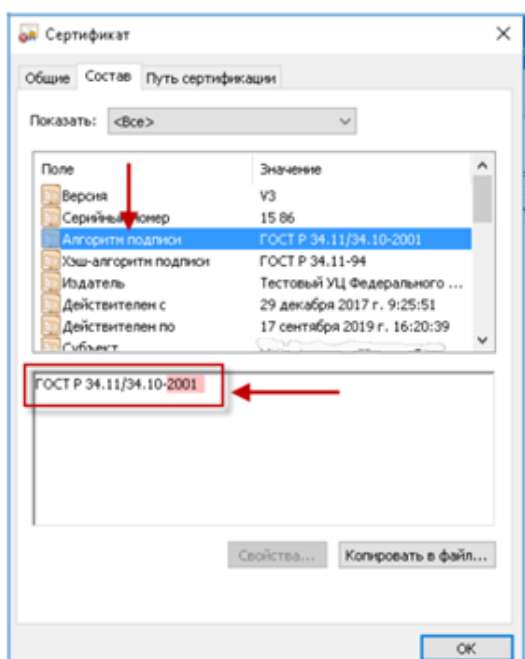
Нажатием на клавишу «Свойства» открывается окно просмотра сведений о сертификате. Для просмотра информации о схеме текущего сертификата необходимо перейти на вкладку «Состав»



На вкладке «Состав» необходимо выбрать реквизит «Алгоритм подписи» при этом отобразится детальная информация о схеме сборки сертификата. Обратите внимание на последние цифры:

2001 – сертификат возможно использовать в ИС Портала ЭДО до 01.01.2020г.;

2012 – сертификат возможно использовать в ИС Портала ЭДО как до, так и после 01.01.2020г. (при условии актуального срока действия сертификата).



ИЛИ

